

# Handleiding digitaal ondertekenen

## Ondertekenen.nl

Een programma waarmee u op een snelle en gemakkelijke manier documenten van uw kind kunt inzien en ondertekenen. Dit kan door het doorlopen van de volgende stappen:

### 1. U ontvangt een e-mail

U ontvangt van ons (Onderwijs entrea lindenhouT <noreply@signhost.com>) onderstaande e-mail met link naar het document; *Let op:*

- *U kunt niet reageren op dit bericht, deze berichten worden niet gelezen.*
- *Het kan zijn dat deze mail per ongeluk bij u tussen de ongewenste berichten belandt. Houd daarom naast uw inbox ook uw spambox goed in de gaten.*



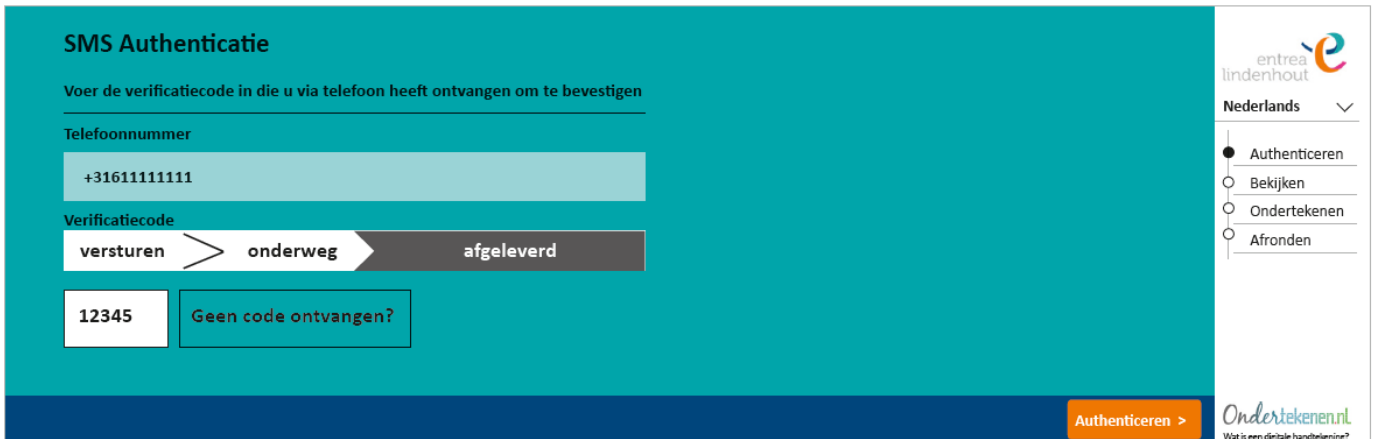
### 2. Authenticeren

Wanneer u op de link klikt, opent een nieuw tabblad met 'Authenticeren'. Klik 'Authenticeren doormiddel van SMS' aan.



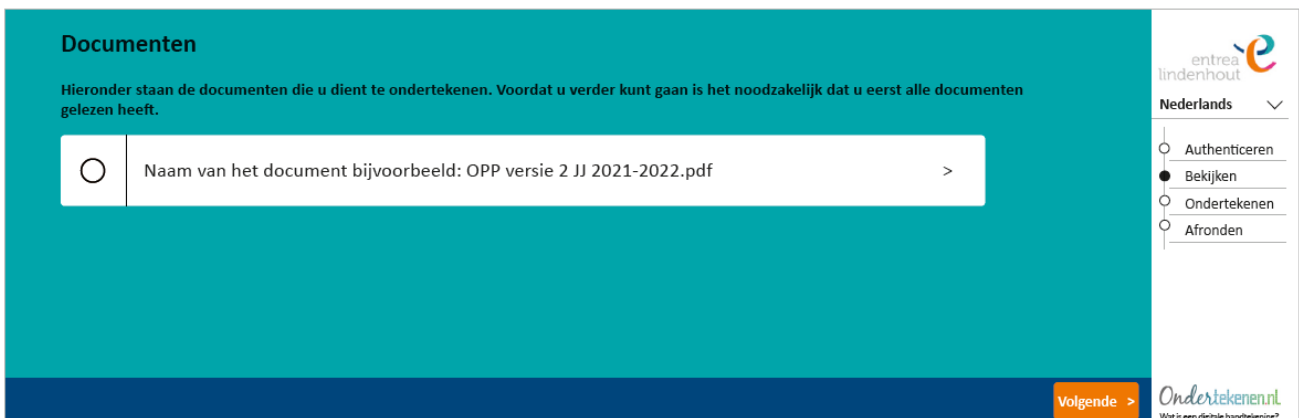
### 3. SMS Authenticatie

U ontvangt een sms met een verificatiecode voor het openen van het document. Het sms-bericht wordt gestuurd naar het telefoonnummer dat zichtbaar is op deze pagina; Klopt dit telefoonnummer niet? Neemt u dan contact op met het secretariaat. Vul de verificatiecode in en klik rechtsonder op 'Authenticeren';



### 4. Document lezen

U kunt vervolgens het document aanklikken en lezen. Mochten er meer documenten zijn, dan kunt u via de knop aan de linkerkant 'Terug' om het volgende document te lezen. Is er maar 1 document? Klik dan rechtsonder op 'Volgende';




### 5. Document ondertekenen

U gaat het document ondertekenen. Hier controleert u uw voor- en achternaam en plaatst u een handtekening met uw muis, trackpad of touchscreen. U klikt daarna rechtsonder op 'Ondertekenen'.



6. **U ontvangt per mail het ondertekende document en een transactiebon.**

Bewaar deze samen goed voor uw eigen administratie: dit is uw bewijs van ondertekening.



### Documenten ondertekend

U heeft het document succesvol ondertekend.  
U wordt automatisch doorgestuurd binnen 10 seconden.

OK

hout logo" data-bbox="871 144 954 168"/>

Nederlands ▼

- Authenticeren
- Bekijken
- Ondertekenen
- Afronden

[Ondertekenen.nl](https://Ondertekenen.nl)  
Wat is een digitale handtekening?

hout logo" data-bbox="388 384 525 421"/>

## Onderwijs entrea lindenhout

Het document '**OPP versie 2 2021-2022.pdf**' is succesvol ondertekend via Signhost.com door:

- Emailadres ondertekende

Ter bevestiging ontvangt u in een tweede email nog een bon met de details van de transactie. Deze kunt u tezamen met uw ondertekende documenten bewaren als bewijs.

© [Ondertekenen.nl](https://Ondertekenen.nl) is een dienst van [Evidos.nl](https://Evidos.nl).